

Документ подписан простой электронной подписью
Информация о владельце:
ФИО: Духовников Вячеслав Константинович
Должность: Директор
Дата подписания: 10.10.2023 14:22:25
Уникальный программный идентификатор:
64332e12374b81385eb27cdcb60fd490d7511b33

Федеральное государственное бюджетное образовательное учреждение
высшего образования
«Дальневосточный государственный университет путей сообщения»
ПримИЖТ – филиал ДВГУПС в г. Уссурийске

УТВЕРЖДАЮ
Директор ЭЛЭИ

П.В. Соколов

подпись, Ф.И.О.

«7» 06 2023 г.

УТВЕРЖДАЮ
Директор ИИФО

А.Н. Тепляков

подпись, Ф.И.О.

«7» 06 2023 г.

ПРОГРАММА

государственной итоговой аттестации

для специальности 23.05.05 Системы обеспечения движения поездов

специализация: Электроснабжение железных дорог

Составители:

к.т.н., доцент, заведующий кафедрой «Системы электроснабжения»

Игнатенко И.В.

к.т.н., доцент кафедры «Системы электроснабжения» Власенко С.А.

Обсуждена на заседании кафедры «Системы электроснабжения»

«17» 05 2023 г., протокол № 4

Заведующий кафедрой И.В. Игнатенко

Одобрена на заседании Методической комиссии Электроэнергетического института

«26» 05 2023 г., протокол № 9

Председатель МК Электроэнергетического института

И.В. Игнатенко

Согласовано:

Директор ПримИЖТ – филиала ДВГУПС в г. Уссурийске

/ В.К. Духовников/

«26» 05 2023 г.

Уссурийск
2023

1. ПЕРЕЧЕНЬ КОМПЕТЕНЦИЙ, КОТОРЫМИ ДОЛЖНЫ ОВЛАДЕТЬ ОБУЧАЮЩИЕСЯ В РЕЗУЛЬТАТЕ ОСВОЕНИЯ ОБРАЗОВАТЕЛЬНОЙ ПРОГРАММЫ, И ИНДИКАТОРЫ ДОСТИЖЕНИЯ КОМПЕТЕНЦИЙ (ИДК): ЗНАЕТ, УМЕЕТ, ИМЕЕТ НАВЫКИ И (ИЛИ) ОПЫТ ДЕЯТЕЛЬНОСТИ

Паспорт компетенций
по основной профессиональной образовательной программе ВО
по специальности 23.05.05 Системы обеспечения движения поездов,
специализации «Электроснабжение железных дорог»

Код компетенции	Индикаторы достижения компетенций		
	Знать	Уметь	Владеть
Универсальные компетенции			
УК-1. Способен осуществлять критический анализ проблемных ситуаций на основе системного подхода, вырабатывать стратегию действий.	Методы системного и критического анализа; методики разработки стратегии действий для выявления и решения проблемной ситуации.	Применять методы системного подхода и критического анализа проблемных ситуаций; разрабатывать стратегию действий, принимать конкретные решения для ее реализации.	Методологией системного и критического анализа проблемных ситуаций; методиками постановки цели, определения способов ее достижения, разработки стратегий действий.
УК-2. Способен управлять проектом на всех этапах его жизненного цикла.	Этапы жизненного цикла проекта; этапы разработки и реализации проекта; методы разработки и управления проектами.	Разрабатывать проект с учетом анализа альтернативных вариантов его реализации, определять целевые этапы, основные направления работ; объяснить цели и сформулировать задачи, связанные с подготовкой и реализацией проекта; управлять проектом на всех этапах его жизненного цикла.	Методиками разработки и управления проектом; методами оценки потребности в ресурсах и эффективности проекта.
УК-3. Способен организовывать и руководить работой команды, вырабатывая командную стратегию для достижения поставленной цели.	Методики формирования команд; методы эффективного руководства коллективами; основные теории лидерства и стили руководства.	Разрабатывать план групповых и организационных коммуникаций при подготовке и выполнении проекта; сформулировать задачи членам команды для достижения поставленной цели; разрабатывать командную стратегию; применять эффективные стили руководства командой для достижения поставленной цели.	Умением анализировать, проектировать и организовывать межличностные, групповые и организационные коммуникации в команде для достижения поставленной цели; методами организации и управления коллективом.
УК-4. Способен применять современные коммуникативные технологии, в том числе на иностранном(ых) языке(ах), для академического и профессионального взаимодействия.	Правила и закономерности личной и деловой устной и письменной коммуникации; современные коммуникативные технологии на русском и иностранном языках; существующие профессиональ-	Применять на практике коммуникативные технологии, методы и способы делового общения для академического и профессионального взаимодействия.	Методикой межличностного делового общения на русском и иностранном языках, с применением профессиональных языковых форм, средств и современных коммуникативных технологий.

	ные сообщества для профессионального взаимодействия.		
УК-5. Способен анализировать и учитывать разнообразие культур в процессе межкультурного взаимодействия.	Закономерности и особенности социально-исторического развития различных культур; особенности межкультурного разнообразия общества; правила и технологии эффективного межкультурного взаимодействия.	Понимать и толерантно воспринимать межкультурное разнообразие общества; анализировать и учитывать разнообразие культур в процессе межкультурного взаимодействия.	Методами и навыками эффективного межкультурного взаимодействия.
УК-6. Способен определять и реализовывать приоритеты собственной деятельности и способы ее совершенствования на основе самооценки и образования в течение всей жизни.	Методики самооценки, самоконтроля и саморазвития с использованием подходов здоровьесбережения.	Решать задачи собственного личного и профессионального развития, определять и реализовывать приоритеты совершенствования собственной деятельности; применять методики самооценки и самоконтроля; применять методики, позволяющие улучшить и сохранить здоровье в процессе жизнедеятельности.	Технологиями и навыками управления своей познавательной деятельностью и ее совершенствования на основе самооценки, самоконтроля и принципов самообразования в течение всей жизни, в том числе с использованием здоровьесберегающих подходов и методик.
УК-7. Способен поддерживать должный уровень физической подготовленности для обеспечения полноценной социальной и профессиональной деятельности.	Виды физических упражнений; роль и значение физической культуры в жизни человека и общества; научно - практические основы физической культуры, профилактики вредных привычек и здорового образа и стиля жизни.	Применять на практике разнообразные средства физической культуры, спорта и туризма для сохранения и укрепления здоровья и психофизической подготовки; использовать средства и методы физического воспитания для профессионально-личностного развития, физического самосовершенствования, формирования здорового образа и стиля жизни.	Средствами и методами укрепления индивидуального здоровья для обеспечения полноценной социальной и профессиональной деятельности.
УК-8. Способен создавать и поддерживать в повседневной жизни и в профессиональной деятельности безопасные условия жизнедеятельности для сохранения природной среды, обеспечения устойчивого развития общества, в том числе при угрозе и возникновении чрезвычайных ситуаций и военных конфликтов.	Основные требования безопасности в повседневной жизни и в профессиональной деятельности и меры по созданию и поддержанию безопасных условий жизнедеятельности для сохранения природной среды, обеспечения устойчивого развития общества, в том числе правила поведения при угрозе и возникновении чрезвычайных ситуаций и военных конфликтов.	Выполнять требования безопасности в повседневной жизни и в профессиональной деятельности и меры по созданию и поддержанию безопасных условий жизнедеятельности для сохранения природной среды, обеспечения устойчивого развития общества, в том числе правила поведения при угрозе и возникновении чрезвычайных ситуаций и военных конфликтов.	Навыком выполнять требования безопасности в повседневной жизни и в профессиональной деятельности и меры по созданию и поддержанию безопасных условий жизнедеятельности для сохранения природной среды, обеспечения устойчивого развития общества, в том числе правила поведения при угрозе и возникновении чрезвычайных ситуаций и военных конфликтов.
УК-9. Способен принимать обоснованные экономические решения в различных об-	Базовые экономические понятия и закономерности значимых эко-	Анализировать закономерности значимых экономических явлений, вы-	Навыком содержательно интерпретировать закономерности зна-

ластях жизнедеятельности.	номических явлений в различных областях жизнедеятельности.	бирать и оценивать экономические решения в различных областях жизнедеятельности.	чимых экономических явлений, выбирать и оценивать экономические решения в различных областях жизнедеятельности.
УК-10. Способен формировать нетерпимое отношение к проявлению экстремизма, терроризма, коррупционному поведению и противодействовать им в профессиональной деятельности.	Признаки коррупционного поведения, экстремизма, терроризма и их последствия, определять факторы противодействия коррупции, экстремизму, терроризму.	Устанавливать признаки коррупционного поведения, экстремизма, терроризма и их последствия, определять факторы противодействия коррупции, экстремизму, терроризму.	Навыком установления признаков и последствий коррупционного поведения, экстремизма, терроризма, факторов противодействия коррупции, экстремизму, терроризму.
Общепрофессиональные компетенции			
ОПК-1. Способен решать инженерные задачи в профессиональной деятельности с использованием методов естественных наук, математического анализа и моделирования.	<p>Основные понятия и фундаментальные законы физики, методы теоретического и экспериментального исследования физических явлений, процессов и объектов.</p> <p>Основные понятия и законы химии, сущность химических явлений и процессов.</p> <p>Основы высшей математики, математическое описание процессов</p> <p>Физико-математический аппарат для разработки простых математических моделей явлений, процессов и объектов при заданных допущениях и ограничениях.</p> <p>Математические методы и модели для описания и анализа технических систем и устройств, а также решения инженерных задач в профессиональной деятельности.</p> <p>Инженерные методы для решения экологических проблем.</p>	<p>Применять методы теоретического и экспериментального исследования физических явлений, процессов и объектов.</p> <p>Проводить эксперименты по заданной методике и анализирует их результаты</p> <p>Объяснять сущность химических явлений и процессов.</p> <p>Применять инженерные методы для решения экологических проблем, современные научные знания о проектах и конструкциях технических устройств, предусматривающих сохранение экологического равновесия и обеспечивающих безопасность жизнедеятельности</p> <p>Представлять математическое описание процессов.</p> <p>Выполнять мониторинг, прогнозирование и оценку экологической безопасности действующих, вновь строящихся и реконструируемых объектов.</p> <p>Использовать Физико-математический аппарат для разработки простых математических моделей явлений, процессов и объектов при заданных допущениях и ограничениях.</p> <p>Применять математические методы и модели для описания и анализа технических систем и устройств, а</p>	<p>Навыками использования физико-математического аппарата для разработки простых математических моделей явлений, процессов и объектов при заданных допущениях и ограничениях;</p> <p>Математическими методами и моделями для описания и анализа технических систем и устройств, а также для решения инженерных задач в профессиональной деятельности</p> <p>Навыками использования физико-математического аппарата для разработки простых математических моделей явлений, процессов и объектов при заданных допущениях и ограничениях;</p> <p>Математическими методами и моделями для описания и анализа технических систем и устройств, а также для решения инженерных задач в профессиональной деятельности.</p>

		также для решения инженерных задач в профессиональной деятельности.	
ОПК-2. Способен понимать принципы работы современных информационных технологий и использовать их для решения задач профессиональной деятельности.	Основные методы поиска, хранения, обработки и анализа информации из различных источников и баз данных.	Пользоваться основными методами поиска, хранения, обработки и анализа информации из различных источников и баз данных.	Основными методами представления и алгоритмами обработки данных Навыками по информационному обслуживанию и обработке данных в области производственной деятельности.
ОПК-3. Способен принимать решения в области профессиональной деятельности, применяя нормативную правовую базу, теоретические основы и опыт производства и эксплуатации транспорта.	Историю развития железных дорог России и Мира. Теоретические основы, опыт производства и эксплуатации железнодорожного транспорта. Сущность и содержание основных отраслей прав; действующее законодательство и правовые нормы, регулирующие профессиональную деятельность в сфере железнодорожного транспорта Общие сведения о железнодорожном транспорте и системе управления им; технический комплекс железнодорожного транспорта, организацию движения поездов, аспекты безопасности на транспорте.	Использовать нормативно-правовую документацию в сфере профессиональной деятельности, применять решения и совершать юридические действия в области профессиональной деятельности в точном соответствии с законодательством РФ. Применять нормативную правовую базу в области профессиональной деятельности, знает систему транспортного права Демонстрировать основные сведения о транспорте, транспортных системах, системах энергоснабжения, инженерных сооружениях железнодорожного транспорта Применять организационные и методические основы метрологического обеспечения при выработке требований по обеспечению безопасности движения поездов и выполнению работ по техническому регулированию на транспорте; выбирает формы и схемы сертификации продукции (услуг) и процессов на железнодорожном транспорте.	Навыками в решении задач планирования и проведения работ по стандартизации, сертификации и метрологии, используя методы анализа данных, в том числе компьютерные технологии. Навыками работы с нормативно-правовой документацией, положениями нормативно-правовых актов, регулирующих деятельность в сфере железнодорожного транспорта. Навыками оценки технико-экономических параметров и удельных показателей подвижного состава; правилами технической эксплуатации железных дорог.
ОПК-4. Способен выполнять проектирование и расчет транспортных объектов в соответствии с требованиями нормативных документов.	Требования надежности основных систем железнодорожного транспорта и методы расчета показателей надежности Принципы проектирования транспортных объектов в соответствии с требованиями нормативных документов	Применять показатели надежности при формировании технических заданий и разработке технической документации Применять системы автоматизированного проектирования на базе отечественного и зарубежного программного обеспечения.	Навыками построения технических чертежей, двумерных и трехмерных графических моделей конкретных инженерных объектов и сооружений Навыками проектирования транспортных объектов в соответствии с требованиями нормативных доку-

	Физико-математические методы расчёта механизмов и механических систем.	Определяет силы реакций, действующих на тело, скорости ускорения точек тела в различных видах движений, анализирует кинематические схемы механических систем. Применять физико-математические методы для расчётов механизмов и сооружений, рационально анализирует механические системы. Выполнять проектирование транспортных объектов в соответствии с требованиями нормативных документов.	ментов Навыками применения физико-математические методы для расчёта механизмов и механических систем.
ОПК-5. Способен разрабатывать отдельные этапы технологических процессов производства, ремонта, эксплуатации и обслуживания транспортных систем и сетей, анализировать, планировать и контролировать технологические процессы.	Инструкции, технологические карты, техническую документацию в области техники и технологии работы транспортных систем и сетей, организацию работы подразделений и линейных предприятий железнодорожного транспорта.	Разрабатывать отдельные этапы технологических процессов производства ремонта, эксплуатации и обслуживания транспортных систем и сетей, анализировать, планировать и контролировать технологические процессы, осуществлять контроль соблюдения требований, действующих технических регламентов, стандартов, норм и правил в области организации, техники и технологии транспортных систем и сетей.	Навыками контроля и надзора технологических процессов.
ОПК-6. Способен организовывать проведение мероприятий по обеспечению безопасности движения поездов, повышению эффективности использования материально-технических, топливно-энергетических, финансовых ресурсов, применению инструментов бережливого производства, соблюдению охраны труда и техники безопасности.	Национальную политики Российской Федерации в области транспортной безопасности и разработке мер по повышению уровня транспортной безопасности. Требования охраны труда, пожарной безопасности и электробезопасности, санитарные нормы и правила в объеме, необходимом для выполнения должностных обязанностей.	Планировать мероприятия с учетом требований по обеспечению безопасности движения поездов. Соблюдать охрану труда и технику безопасности при организации и проведении работ. Принимать решения при организации работ по техническому обслуживанию, ремонту и модернизации оборудования, устройств и систем обеспечения безопасности движения поездов. с учетом требований охраны труда и техники безопасности.	Навыками разработки мероприятий по повышению эффективности использования материально-технических, топливно-энергетических, финансовых ресурсов, с точки зрения обеспечения транспортной безопасности. Оценкой соблюдения безопасных условий труда, требований охраны труда, пожарной безопасности с принятием корректирующих мер.
ОПК-7. Способен организовывать работу предприятий и его подразделений, направлять деятельность на развитие производства и материально-технической базы, внедрение новой техники на основе	Основы проведения оценки экономической эффективности управленческих решений и определения основных факторов внешней и внутренней среды,	Оценивать состояние доступной среды на объектах транспорта для безбарьерного обслуживания пассажиров из числа инвалидов и лиц с ограниченными возможностями здо-	Навыками разработки программ создания доступной среды на объектах транспорта для безбарьерного обслуживания пассажиров из числа инвалидов и лиц с ограни-

<p>рационального и эффективного использования технических и материальных ресурсов; находить и принимать обоснованные управленческие решения на основе теоретических знаний по экономике и организации производства.</p>	<p>оказывающих влияние на состояние и перспективы развития организаций. Теоретические основы экономики и организации производства, рационального и эффективного использования технических и материальных ресурсов, принятия управленческих решений.</p>	<p>ровья. Разрабатывать программы развития материально-технической базы, внедрения новой техники на основе рационального и эффективного использования технических и материальных ресурсов, применяя инструменты бережливого производства Находить и обосновать управленческие решения на основе теоретических знаний по экономике и организации производства, рационального и эффективного использования технических и материальных ресурсов; организовать работу предприятий и его подразделений, направленную на развитие производства и материально-технической базы, внедрение новой техники.</p>	<p>ченными возможностями здоровья Методами поиска и обоснования управленческих решений на основе теоретических знаний по экономике и организации производства, рационального и эффективного использования технических и материальных ресурсов; приемами организации работы предприятий и его подразделений, направленной на развитие производства и материально-технической базы, внедрение новой техники на основе рационального и эффективного использования технических и материальных ресурсов.</p>
<p>ОПК-8. Способен руководить работой по подготовке, переподготовке, повышению квалификации и воспитанию кадров.</p>	<p>Основы трудового законодательства и принципы организации работы по подготовке, переподготовке, повышению квалификации и воспитанию кадров. Владеет навыками кадрового делопроизводства и договорной работы Действующее законодательство, правовые нормы, регулирующие профессиональную деятельность и основы трудового кодекса РФ.</p>	<p>Применять нормативно-правовую базу при заключении трудовых договоров и дополнительных соглашений к трудовым договорам Использовать нормативно-правовую документацию в сфере подготовки, переподготовки, повышению квалификации и воспитанию кадров на железнодорожном транспорте.</p>	<p>Новками разработки и обоснования программ подготовки, переподготовки и повышения квалификации работников организации. Навыками работы с нормативно-правовой документацией по подготовке и переподготовке кадров, навыками договорной работы.</p>
<p>ОПК-9. Способен контролировать правильность применения системы оплаты труда и материального, и нематериального стимулирования работников.</p>	<p>Виды оплаты труда, основы материального и нематериального стимулирования работников для повышения производительности труда. Системы оплаты труда и материального, и нематериального стимулирования работников, средства и методы контроля их правильного использования.</p>	<p>Производить расчет оплаты труда, материального стимулирования работников. Применять системы оплаты труда и материального, и нематериального стимулирования работников, осуществлять контроль их правильного использования.</p>	<p>Навыками трудовой мотивации сотрудников, реализации различных социальных программ, проведения корпоративных мероприятий Средствами и методами контроля правильности применения системы оплаты труда и материального, и нематериального стимулирования работников.</p>
<p>ОПК-10. Способен формулировать и решать научно-технические задачи в области своей профессиональной деятельности.</p>	<p>Основные направления научно-исследовательской деятельности в эксплуатации объектов транспорта; принципы построения ал-</p>	<p>Выстраивать алгоритмы решения научно-технических задач в профессиональной деятельности.</p>	<p>Навыками самостоятельной научно-исследовательской деятельности в области проведения поиска и отбора информации, математиче-</p>

	горитмов решения научно-технических задач в профессиональной деятельности.		ского и имитационного моделирования транспортных объектов.
Профессиональные компетенции			
ПК-1. Способен организовывать и выполнять работы (технологические процессы по монтажу, эксплуатации, техническому обслуживанию, ремонту и модернизации объектов системы обеспечения движения поездов на основе знаний об особенностях функционирования её основных элементов и устройств, а также правил технического обслуживания и ремонта.	Устройство, принцип действия, технические характеристики и конструктивные особенности основных элементов, узлов и устройств системы обеспечения движения поездов.	Использовать знания фундаментальных инженерных теорий для организации и выполнения работ по монтажу, эксплуатации, техническому обслуживанию, ремонту и модернизации системы обеспечения движения поездов. Работать с специализированным программным обеспечением, базами данных, автоматизированными рабочими местами при организации технологических процессов в системах обеспечения движения поездов.	Навыками работы с специализированным программным обеспечением, базами данных, автоматизированными рабочими местами при организации технологических процессов в системах обеспечения движения поездов Навыками использования фундаментальных инженерных теорий для организации и выполнения работ по монтажу, эксплуатации, техническому обслуживанию, ремонту и модернизации системы обеспечения движения поездов.
ПК-2. Способен использовать нормативно-технические документы для контроля качества и безопасности технологических процессов эксплуатации, технического обслуживания и ремонта систем обеспечения движения поездов, их модернизации, оценки влияния качества продукции на безопасность движения поездов, использовать технические средства для диагностики технического состояния систем.	Теоретические положения о классификации, свойствах и характеристиках материалов, для оценки их пригодности к использованию в составе оборудования системы обеспечения движения поездов, применяет способы подбора и эффективного использования материалов, нормы расхода материалов, запасных частей и электроэнергии при эксплуатации, техническом обслуживании и ремонте объектов системы обеспечения движения поездов.	Анализировать виды, причины возникновения несоответствий функционирования и технических отказов в устройствах системы обеспечения движения поездов с использованием современных методов диагностирования и расчета показателей качества. Применять способы подбора и эффективного использования материалов, нормы расхода материалов, запасных частей и электроэнергии при эксплуатации, техническом обслуживании и ремонте объектов системы обеспечения движения поездов. Применять принципы и методы диагностирования технического состояния объектов, для оценки необходимых объемов работ по техническому обслуживанию и модернизации системы обеспечения движения поездов.	Принципами и методами диагностирования технического состояния объектов, для оценки необходимых объемов работ по техническому обслуживанию и модернизации системы обеспечения движения поездов. Навыками проведения анализа видов, причин возникновения несоответствий функционирования и технических отказов в устройствах системы обеспечения движения поездов с использованием современных методов диагностирования и расчета показателей качества.

		Производить оценку взаимного влияния элементов системы обеспечения движения поездов и факторов, воздействующих на работоспособность и надёжность оборудования системы обеспечения движения поездов с использованием современных научно-обоснованных методик.	
ПК-5. Способен проводить, на основе современных научных методов, в том числе при использовании информационно-компьютерных технологий, исследования влияющих факторов, технических систем и технологических процессов в области проектирования, эксплуатации, технического обслуживания и ремонта объектов системы обеспечения движения поездов.	Современные научные методы исследований технических систем и технологических процессов в области проектирования, эксплуатации, технического обслуживания и ремонта объектов системы обеспечения движения поездов.	Применять методики, средства анализа и моделирования (в том числе информационно-компьютерные технологии) для анализа состояния и динамики явлений (факторов), процессов и объектов системы обеспечения движения поездов. Интерпретировать явления и процессы на объектах системы обеспечения движения поездов, результаты их анализа и моделирования в интересах проводимого исследования.	Навыками разработки программы и методики испытаний объектов системы обеспечения движения поездов. Навыками разработки предложения по внедрению результатов научных исследований в области системы обеспечения движения поездов.

2. ПЕРЕЧЕНЬ ГОСУДАРСТВЕННЫХ АТТЕСТАЦИОННЫХ ИСПЫТАНИЙ И ФОРМЫ ИХ ПРОВЕДЕНИЯ

Аттестационные испытания выпускников по специальности 23.05.05 «Системы обеспечения движения поездов», специализации «Электроснабжение железных дорог» включают:

– выполнение и защиту выпускной квалификационной работы (дипломного проекта).

Форма проведения ГИА - публичная защита выпускной квалификационной работы

3. СРОКИ ПРОВЕДЕНИЯ ГОСУДАРСТВЕННЫХ АТТЕСТАЦИОННЫХ ИСПЫТАНИЙ

Сроки проведения ГИА устанавливаются согласно календарному учебному графику.

4. ОПИСАНИЕ ПРОЦЕДУРЫ ПРОВЕДЕНИЯ ГОСУДАРСТВЕННЫХ АТТЕСТАЦИОННЫХ ИСПЫТАНИЙ

Примерный регламент проведения выпускной квалификационной работы

Защита выпускной квалификационной работы проводится в установленное время на заседании экзаменационной комиссии по соответствующему направлению. Кроме членов экзаменационной комиссии на защите желательно присутствие руководителя, консультантов и рецензента ВКР, в случае проведения открытой защиты ВКР также возможно присутствие других студентов, преподавателей и администрации университета.

Порядок защиты выпускной квалификационной работы на заседании ГЭК:

1. Перед началом защиты секретарь ГЭК даёт краткую информацию по личному делу студента.

2. Защита начинается с доклада студента по теме выпускной квалификационной работы. Продолжительность доклада зависит от уровня образовательной профессиональной программы, завершающим этапом которой является выпускная квалификационная работа. На доклад по выпускной квалификационной работе специалиста – 10–12 минут.

Во вступительной части доклада необходимо очень четко сформулировать цель, поставленные задачи ВКР и обосновать актуальность избранной темы, кратко осветить состояние вопроса (20% отведенного времени).

В основной части доклада нужно кратко рассмотреть возможные подходы к решению поставленной задачи и более подробно представить подход, выбранный автором ВКР, объяснить, как решалась задача, и обосновать правильность принимаемого решения, обращая особое внимание на наиболее важные разделы и интересные результаты, критические сопоставления и оценки.

Заключительная часть доклада строится по тексту заключения выпускной квалификационной работы, перечисляются общие выводы из её текста без повторения частных обобщений, сделанных при характеристике глав основной части, собираются воедино основные рекомендации (10% отведенного времени). Студенту рекомендуется излагать основное содержание своей выпускной квалификационной работы свободно, не читая письменного текста.

Структура доклада может конкретизироваться и изменяться в зависимости от особенностей и содержания работы, полученных результатов и представленных демонстрационных материалов. Например, если на заседании ГЭК будут демонстрироваться разработанные технические или программные средства, это нужно учесть соответствующим образом при составлении доклада. Если материалы ВКР ранее докладывались или публиковались, то об этом стоит упомянуть в заключительной части, указав наиболее значимые мероприятия и публикации (в центральных российских изданиях, включенных в пе-

речень ВАК, в зарубежных изданиях на иностранном языке, в изданиях, включенных в информационно-аналитические системы Scopus и WebofScience).

Рекомендуется в процессе доклада использовать заранее подготовленный наглядный графический материал, иллюстрирующий основные положения работы (чертежи, выполненные в соответствии с ЕСКД, таблицы, схемы). Все материалы, выносимые на наглядную графику, должны быть оформлены так, чтобы студент мог демонстрировать их без особых затруднений, и они были видны всем присутствующим в аудитории. В среднем насыщенность одного слайда информацией должна быть эквивалентна 10–15 строкам текста, не более. Слайды нумеруются в левом верхнем углу. Весь слайд или его части должны иметь заголовки-названия: Постановка задачи, Структурная схема системы и т.д. Обычно слайды соответствуют разделам или подразделам работы. Число слайдов должно быть достаточным для полного представления ВКР, но не превышать 20. Для удобства работы членов ГЭК необходимо подготовить раздаточный материал, дублирующий представляемые слайды.

3. После завершения доклада члены ГЭК задают студенту вопросы, как непосредственно связанные с темой ВКР, так и близко к ней относящиеся. При ответах на вопросы студент имеет право пользоваться своей работой.

4. После ответов студента на вопросы слово предоставляется руководителю. В конце своего выступления руководитель даёт свою оценку ВКР. В случае отсутствия последнего на заседании ГЭК его отзыв зачитывает секретарь ГЭК.

5. После выступления руководителя слово предоставляется рецензенту. В конце своего выступления рецензент даёт свою оценку работе. В случае отсутствия последнего на заседании ГЭК его отзыв зачитывает секретарь ГЭК.

6. После выступления рецензента начинается обсуждение работы или дискуссия. В дискуссии могут принять участие как члены ГЭК, так и присутствующие заинтересованные лица. Продолжительность обсуждения работы и дискуссии не должна превышать 7–10 минут. В случае спорной ситуации отведённое время регламентируется председателем ГЭК.

7. После окончания дискуссии студенту может быть предоставлено заключительное слово. В своём заключительном слове студент должен ответить на замечания рецензента, соглашаясь с ними или давая обоснованные возражения. Время, отводимое для заключительного слова и ответов на вопросы, регламентируется 3–5 минутами.

8. Принятие решения ГЭК об итоговой оценке.

9. Оглашение итоговых оценок по завершении заседания ГЭК.

Требования к выпускной квалификационной работе

Общие требования

ВКР выполняется на завершающем этапе теоретического обучения, на последнем курсе. ВКР специалиста может быть выполнена в виде дипломного проекта (ДП) или дипломной работы (ДР). Время, отводимое на подготовку работы, определяется по календарному учебному графику. Рекомендуемый объем ВКР (без приложений): ДП - 90 – 100 страниц, ДР – 70 -80 страниц.

Дипломный проект (ДП) должен включать в себя:

- постановку задачи;
- обзор современного состояния рассматриваемого вопроса и обоснование актуальности темы проекта;
- краткое описание, расчёт и исследование проектируемого объекта, а также разработку элементов технологии его производства;
- технико-экономическое обоснование проекта и описание мер по безопасности жизнедеятельности и охране окружающей среды (необходимо, чтобы эти вопросы были органически связаны с основными разработками разделов проекта).

Исходя из соотношений основных частей содержания дипломного проекта, допустимо их подразделение:

- на конструкторский ДП (расчётная и конструкторская часть -50...60 % от общего объёма; исследовательская часть ~10 %; технологическая часть —15...20 %, организационно-экономическая часть ~ 10... 15 %, раздел по безопасности жизнедеятельности и экологии ~5 %);

- технологический ДП (технологическая часть -50...60 % от общего объёма; конструкторская часть изготовления и сборки изделия, а также создания технологической оснастки ~20 %, исследовательская часть —10 %, организационно-экономическая ~10... 15 %, раздел по безопасности жизнедеятельности и экологии ~5 %);

- поисковый (исследовательский) ДП (исследовательская часть с расчётным её обоснованием -50...65 %, конструкторская часть —10... 15 %, технологическая часть —10... 15 %, организационно-экономическая —10... 15 %, раздел по безопасности жизнедеятельности и экологии ~5 %).

Указанные процентные соотношения отдельных частей ДП носят рекомендательный характер и могут корректироваться руководителем проекта с учётом специфики. Содержание каждой из частей определяется ОПОП.

Дипломная работа (ДР) должна содержать:

- постановку задачи;
- обзор современного состояния рассматриваемого вопроса с обоснованием актуальности темы;
- расчетно-теоретические (теоретические исследования) и/или экспериментальные исследования (физический или вычислительный эксперимент);
- анализ полученных результатов.

К ВКР предъявляются следующие требования:

- соответствие названия работы ее содержанию, четкая целевая направленность, актуальность;
- логическая последовательность изложения материала, базирующаяся на глубоких теоретических знаниях по избранной теме и убедительных аргументах;
- корректное изложение материала с учетом принятой научной терминологии;
- достоверность полученных результатов и обоснованность выводов;
- научный стиль написания;
- оформление работы в соответствии с требованиями к оформлению ВКР.

Любая из ВКР состоит из двух обязательных частей: пояснительной записки (ПЗ) и графического (иллюстративного) материала.

Примечание. Для технических специальностей пояснительная записка обязательно должна включать расчётную часть.

Пояснительная записка должна включать структурные элементы в указанной ниже последовательности:

- титульный лист;
- задание (техническое задание);
- отзыв руководителя, подшивается к согласованной ВКР;
- аннотация на английском языке;
- реферат;
- содержание;
- введение;
- основную часть;
- заключение;
- список используемых источников;
- определения, обозначения и сокращения (данный раздел включается в состав ПЗ при необходимости, либо определения, сокращения и обозначения могут включаться непосредственно в текст ПЗ);

– приложения (данный раздел включается в состав ПЗ при необходимости).

ВКР представляется на подпись заведующему кафедрой в сроки, определённые решением кафедры (но не позднее даты, установленной приказом ректора), в отпечатанном варианте, в сшитом виде, с приложением диска с текстом работы, приложениями и компьютерной презентацией (при наличии). Диск вкладывается в конверт, подклеенный в конце ВКР.

К подписанной, согласованной и сшитой ВКР прикладывается внешняя рецензия. По решению кафедры или в случае необходимости к ВКР прикладывается внутренняя рецензия, а также дополнительная рецензия (при наличии).

К графическому (иллюстративному) материалу следует относить:

- демонстрационные листы (плакаты);
- чертежи, схемы, таблицы, диаграммы и т.п.;
- компьютерные презентации.

Во время защиты ВКР доклад можно иллюстрировать чертежами, графиками, схемами, таблицами, эскизами, подготовленными заблаговременно и согласованными с научным руководителем. Основные иллюстративные материалы могут быть представлены в виде раздаточного материала членам ГЭК, а также - в форме плакатов или компьютерной презентации.

Защиту ВКР можно сопровождать плакатной иллюстрацией. Плакаты должны отражать основную суть исследуемого материала и подтверждать доказательную базу ВКР и ее выводы, содержать графики, таблицы, и иметь минимальное количество текста. Плакаты должны быть выполнены эстетично, грамотно, лаконично, подчеркивая ключевые моменты ВКР, и должны легко читаться членами ГЭК с их рабочих мест.

Одним из способов представления доклада является компьютерная презентация, которая позволяет члену ГЭК одновременно изучать ВКР и контролировать выступление студента-выпускника.

В состав ВКР могут входить изделия, изготовленные студентом в соответствии с заданием. Все демонстрационные графические материалы должны быть оформлены так, чтобы студент мог демонстрировать их без особых затруднений и они были видны всем присутствующим в аудитории.

Основные требования к оформлению ВКР

Требования к оформлению текстового материала

Текст ПЗ должен быть выполнен на белой бумаге формата А4 (210х297 мм) с одной стороны листа с применением печатающих или графических устройств вывода ЭВМ - через 1,5 интервала, высота букв и цифр не менее 1,8 мм, цвет - черный. Рекомендуется использовать гарнитуру шрифта Times New Roman - 14, допускается Arial - 12. При печати текстового материала следует использовать двухстороннее выравнивание.

Размеры полей: левое - не менее 30 мм, правое - не менее 10 мм, верхнее и нижнее - не менее 20 мм.

Отступ в начале абзаца равен пяти знакам (7,5 мм) и устанавливается одинаковым по всему тексту документа.

Страницы ВКР следует нумеровать арабскими цифрами, соблюдая сквозную нумерацию по всему тексту, включая приложения всех форматов. На титульном листе, листе задания и реферате номер страницы не проставляется. Номер страницы проставляют в правой нижней части листа без точек и чёрточек.

Текст документа должен быть кратким, четким и не допускать различных толкований. Опечатки, описки, графические неточности, обнаруженные в тексте ПЗ, допускается исправлять аккуратным заклеиванием или закрашивание белой краской и нанесением на том же месте и тем же способом исправленного текста. Повреждение листов ПЗ и помарки не допускаются. Иллюстрации, таблицы и распечатки с ЭВМ допускается выполнять на листах формата А3, при этом они должны быть сложены на формат А4. Если чертежи,

схемы, диаграммы, рисунки и/или другой графический материал невозможно выполнить машинным способом, для него используют черную тушь или пасту.

В тексте ПЗ не допускается:

- применять для одного и того же понятия различные научно-технические термины, близкие по смыслу (синонимы), а также иностранные слова и термины при наличии равнозначных слов и терминов в русском языке;
- применять произвольные словообразования;
- применять индексы стандартов (ГОСТ, ГОСТ Р, ОСТ и т.п.), технических условий (ТУ) и других документов без регистрационного номера.
- использовать в тексте математические знаки и знак \varnothing (диаметр), а также знаки № (номер) и % (процент) без числовых значений.

Следует писать: “температура минус 20 °С”; “значение параметра больше или равно 35” (но не “температура -20 °С” или «значение параметра ≥ 36 ”); “стержень диаметром 25 мм” (а не “стержень $\varnothing 25$ ”); “изделие № 325”, “номер опыта” (но не “№ опыта”); “влажность 98 %”, “процент выхода” (но не “% выхода”).

Использовать специальные знаки в тексте ПЗ следует в соответствии с п. 1.5 прил. 1 стандарта ДВГУПС СТ 04-03 «Требования, предъявляемые к авторским текстовым оригиналам».

Условные буквенные обозначения, изображения или знаки должны соответствовать принятым в действующем законодательстве и государственных стандартах. В тексте ПЗ перед обозначением параметра дают его наименование, например: “температура окружающей среды Т”.

В ПЗ, в соответствии с ГОСТ 8.417, следует:

- применять стандартизованные единицы физических величин, их наименования и обозначения;
- применять сокращения слов, кроме установленных правилами русской орфографии, соответствующими государственными стандартами, а также в данном документе;
- сокращать обозначения единиц физических величин, если они употребляются без цифр, за исключением единиц физических величин в заголовках и боковиках таблиц и в расшифровках буквенных обозначений, входящих в формулы и рисунки.

Наряду с единицами СИ, при необходимости, в скобках указывают единицы ранее применявшихся систем, разрешенных к применению. Применение в одном документе разных систем обозначения физических величин не допускается.

В тексте документа числовые значения величин с обозначением единиц физических величин и единиц счета следует писать цифрами, а числа без обозначения единиц физических величин и единиц счета от единицы до девяти — словами. Единица физической величины одного и того же параметра в пределах одного документа должна быть постоянной. Если в тексте приводится ряд или диапазон числовых значений, выраженных в одной и той же единице физической величины, то ее указывают только после последнего числового значения, например 1,50; 1,75; 2,00 м.

Недопустимо отделять единицу физической величины от числового значения (переносить их на разные строки или страницы).

Приводя наибольшие или наименьшие значения величин следует применять словосочетание “должно быть не более (не менее)”.

Приводя допустимые значения отклонений от указанных норм, требований следует применять словосочетание “не должно быть более (менее)”.

Числовые значения величин в тексте следует указывать со степенью точности, которая необходима для обеспечения требуемых свойств изделия, при этом в ряду величин осуществляется выравнивание числа знаков после запятой. Округление числовых значений величин до первого, второго, третьего и т.д. десятичного знака для различных типоразмеров, марок и т.п. изделий одного наименования должно быть одинаковым. Например, если градация толщины стальной горячекатаной ленты 0,25 мм, то весь ряд толщин

ленты должен быть указан с таким же количеством десятичных знаков: 1,50; 1,75; 2,00 мм.

Дробные числа необходимо приводить в виде десятичных дробей, за исключением размеров в дюймах, которые следует записывать 1/4"; 1/2". При невозможности (нецелесообразности) выразить числовое значение в виде десятичной дроби, допускается записывать в виде простой дроби в одну строчку через косую черту, например, 5/32.

Структура текста ПЗ

Текст ПЗ разделяют на разделы, подразделы, пункты. Пункты, при необходимости, могут быть разделены на подпункты. Каждый раздел ПЗ рекомендуется начинать с нового листа (страницы). Разделы должны иметь порядковые номера в пределах ПЗ, обозначенные арабскими цифрами и записанные с абзацного отступа. Подразделы и пункты должны иметь нумерацию в пределах каждого раздела или подраздела, подпункты - в пределах пункта. Отдельные разделы могут не иметь подразделов и состоят непосредственно из пунктов.

Если раздел или подраздел состоит из одного пункта, этот пункт также нумеруется.

Точка в конце номеров разделов, подразделов, пунктов, подпунктов не ставится.

Внутри пунктов или подпунктов могут быть приведены перечисления. Перед каждой позицией перечисления следует ставить дефис, или, при необходимости ссылки в тексте ТД на одно из перечислений, строчную букву, после которой ставится скобка. Для дальнейшей детализации перечислений необходимо использовать арабские цифры, после которых ставится скобка, а запись производится с абзацного отступа. Каждый пункт, подпункт и перечисление записывают с абзацного отступа.

Разделы, подразделы должны иметь заголовки. Пункты, как правило, заголовков не имеют. Заголовки должны четко и кратко отражать содержание разделов, подразделов, пунктов. Заголовки следует выполнять с абзацного отступа с прописной буквы без точки в конце, не подчеркивая. В начале заголовка помещают номер соответствующего раздела, подраздела, пункта. Переносы слов в заголовках не допускаются. Если заголовок состоит из двух предложений, их разделяют точкой.

Расстояние между заголовком и текстом должно быть равно удвоенному междустрочному расстоянию; между заголовками раздела и подраздела - одному междустрочному расстоянию.

Если ПЗ содержит таблицы, то на все таблицы должны быть ссылки в тексте ПЗ. Таблицу следует располагать в ПЗ непосредственно после абзаца, где она упоминается впервые, или на следующем листе (странице).

Таблица имеет нумерационный заголовок и тематический заголовок, определяющий ее тему и содержание (без знака препинания в конце). Таблицы должны нумероваться в пределах раздела (приложения) арабскими цифрами. Номер таблицы должен состоять из номера раздела и порядкового номера таблицы, разделённых точкой, например: «Таблица 1.2».

Оформление иллюстративного материала

Текст ПЗ может содержать иллюстрации. В тексте ПЗ все иллюстрации (фотографии, схемы, чертежи и пр.) именуется рисунками. Рисунки нумеруются в пределах раздела (приложения) арабскими цифрами, например: «Рисунок 1.2» (второй рисунок первого раздела); «Рисунок В.3» (третий рисунок приложения В).

Иллюстрации помещаются в ПЗ для пояснения текста и должны быть выполнены в соответствии с требованиями государственных стандартов.

На все иллюстрации должны быть ссылки в тексте ПЗ. Иллюстрации должны размещаться сразу после ссылки или на следующем листе (странице).

Оформление формул

Формулы следует выделять из текста в отдельную строку. Формулы, следующие одна за другой и не разделенные текстом, отделяют запятой.

Значения символов и числовых коэффициентов, входящих в формулу, должны быть приведены непосредственно под формулой. Значение каждого символа дают с новой строки в той последовательности, в какой они приведены в формуле. Первая строка расшифровки должна начинаться со слова "где" без двоеточия после него.

Формулы должны нумероваться в пределах раздела (приложения) арабскими цифрами. Номер формулы должен состоять из номера раздела и порядкового номера формулы, разделённых точкой, например: «(1.2)». Номер указывают с правой стороны листа на уровне формулы в круглых скобках.

Оформление расчетов

Порядок изложения расчетов в ПЗ определяется характером рассчитываемых величин. Все расчеты, как правило, должны выполняться в СИ.

Расчеты в общем случае должны содержать (ГОСТ 2.106):

- эскиз или схему объекта расчета;
- задачу расчета (с указанием, что требуется определить при расчете);
- данные для расчета;
- условия расчета;
- расчет;
- заключение.

Эскиз или схему допускается вычерчивать в произвольном масштабе, обеспечивающем четкое представление о рассчитываемом объекте.

Данные для расчета, в зависимости от их количества, могут быть изложены в тексте или приведены в таблице.

Условия расчета должны пояснять особенности принятой расчетной модели и применяемые средства автоматизации инженерного труда. Выполняя типовой расчет, следует делать ссылку на источник, например: «Расчет проводим по методике [2]».

Расчет, как правило, разделяется на пункты, подпункты или перечисления. Пункты (подпункты, перечисления) расчета должны иметь пояснения, например: «определяем...»; «по графику, приведенному на рисунке 3.4, находим...»; «согласно рекомендациям [4], принимаем...».

В изложении расчета, выполненного с применением ЭВМ, следует привести краткое описание методики расчета с необходимыми формулами и, как правило, структурную схему алгоритма или программы расчета. Распечатка расчета с ЭВМ помещается в приложении ПЗ, а в тексте делается ссылка, например: "... Результаты расчета на ЭВМ приведены в приложении С".

Заключение должно содержать выводы о соответствии объекта расчета требованиям, изложенным в задаче расчета, например: «Заключение: заданные допуски на размеры составных частей позволяют обеспечить сборку изделия по методу полной взаимозаменяемости».

Запись числовых расчетов выполняют, как правило, в следующем порядке (приложение 4):

- формула;
- знак = (равно);
- подстановка числовых значений величин и коэффициентов (как правило, в основных единицах СИ) в последовательности буквенных обозначений в формуле и, через пробел, - обозначение единицы физической величины результата;
- знак = (равно);
- результат с единицей физической величины.

Ссылки

В РПЗ приводят ссылки (ГОСТ Р 7.05 - 2008):

- на данную работу;
- на использованные источники.

При ссылках на данную работу указывают номера структурных частей текста, формул, таблиц, рисунков, обозначения чертежей и схем, а при необходимости - также графы и строки таблиц и позиции составных частей изделия на рисунке, чертеже или схеме.

При ссылках на структурные части текста ПЗ указывают номера разделов (со словом «раздел»), приложений (со словом «прил.»), подразделов, пунктов, подпунктов, перечислений, например: «...в соответствии с разделом 2», «... согласно 3.1», «... по 3.1.1», «... в соответствии с 4.2.2, перечисление б»; (приложение Л); «... как указано в прил. М».

Ссылки в тексте на номер формулы дают в скобках, например: «...согласно формуле (В.1)»; «...как следует из выражения (2.5)».

Ссылки в тексте на таблицы и иллюстрации оформляют по типу: (таблица 4.3); «... в таблице 1.1, графа 4»; (рисунок 2.11); «... в соответствии с рисунком 1.2»; «... как показано на рисунке Г.7, поз. 12 и 13».

Ссылки на чертежи и схемы, выполненные на отдельных листах, делают с указанием обозначений, например: «... как показано на схеме РТФ КП.443322 003 ЭЗ, элементы DD3-DD8, R15-R18»; (чертеж общего вида ФЭТ ДП.462211.018 ВО); «... поз.5, 18-24 сборочного чертежа РКФ КП.463899 002 СБ».

При ссылке в тексте на использованные источники следует приводить порядковые номера по списку использованных источников, заключенные в квадратные скобки, например: «... как указано в монографии [10]»; «... в работах [11, 12, 15-17]».

При необходимости в дополнение к номеру источника указывают номер его раздела, подраздела, страницы, иллюстрации, таблицы, например: [12, раздел 2]; [18, подраздел 1.3, приложение А]; [19, с.25, таблица 8.3] (это указание является обязательным для ВКР социально-гуманитарных направлений подготовки).

Допускается вместо квадратных скобок выделять номер источника двумя косыми чертами, например /10/.

Сокращения

При многократном упоминании устойчивых словосочетаний в тексте ПЗ следует использовать аббревиатуры или сокращения.

При первом упоминании должно быть приведено полное название с указанием в скобках сокращенного названия или аббревиатуры, например: «фильтр нижних частот (ФНЧ)»; «амплитудная модуляция (АМ)», а при последующих упоминаниях следует употреблять сокращенное название или аббревиатуру.

Расшифровку аббревиатур и сокращений, установленных государственными стандартами (ГОСТ 2.316, ГОСТ 7.12) и правилами русской орфографии, допускается не приводить, например: ЭВМ, НИИ, АСУ, с. (страница), т.е. (то есть), вуз (высшее учебное заведение) и др.

Правила оформления графического материала

Графический материал должен отвечать требованиям действующих стандартов по соответствующему направлению науки, техники, или технологии и может выполняться:

- неавтоматизированным методом - карандашом, пастой, чернилами или тушью;
- автоматизированным методом - с применением графических и печатающих устройств вывода ЭВМ.

Цвет изображений - черный на белом фоне (кроме чертежей общего вида). На демонстрационных листах (плакатах) допускается применение цветных изображений и надписей.

Схемы и чертежи следует выполнять на любых форматах, установленных ГОСТ 2.301. Графический материал, предназначенный для демонстрации при публичной защите работы, необходимо располагать, как правило, на листах формата А1. В оформлении всех листов графического материала работы следует придерживаться единообразия. Каждый графический конструкторский документ (чертеж, схема) должен иметь рамку и основную надпись по ГОСТ 2.104.

При выполнении чертежей и схем автоматизированным методом допускается все элементы чертежа (схемы) пропорционально уменьшать, если это не затрудняет чтение документа.

Если чертежи и схемы представляются на электронных носителях информации, в конце ПЗ рекомендуется приводить их копии на бумаге с уменьшением до формата А4 или А3, о чем должна быть сделана запись в содержании (приложение Д).

Оформление чертежей деталей и сборочных чертежей

Оформление чертежей деталей и сборочных чертежей должно соответствовать требованиям стандартов ЕСКД (например, ГОСТ 2.109 «Общие требования к чертежам»).

На чертеже детали должны быть указаны:

– все размеры, необходимые для изготовления данной детали с указанием предельных отклонений размеров. Предельные отклонения размеров должны соответствовать требованиям стандартов Единой системы допусков и посадок (ЕСДП);

– шероховатость поверхностей детали, выполняемых по данному чертежу, независимо от метода их образования;

– технические требования, которые должны располагаться над основной надписью чертежа;

– условные обозначения марки материала в соответствии со стандартами или техническими условиями на данный материал.

На сборочных чертежах должны быть указаны:

– габаритные и присоединительные размеры сборочной единицы (прибора, блока, узла и т.п.);

– технические требования, предъявляемые к сборке изделия;

– номера позиций, указанные в спецификации сборочной единицы.

Номера позиций наносят на полках линий-выносок, проводимых от изображений составных частей.

Номера позиций располагают параллельно основной надписи чертежа вне контура изображения и группируют в колонку или строчку по возможности на одной линии. Размер шрифта номеров позиций должен быть на один - два номера больше, чем размер шрифта, принятого для размерных чисел на том же чертеже.

Оформление спецификации изделия

Спецификацию составляют на отдельных листах на каждую сборочную единицу по формам 1 и 1а ГОСТ 2.106.

Спецификация в общем случае состоит из разделов, которые располагают в следующей последовательности:

– документация;

– комплексы;

– сборочные единицы;

– детали;

– стандартные изделия;

– прочие изделия;

– материалы;

– комплекты.

Наличие тех или иных разделов определяется составом специфицируемого изделия. Разделы "Стандартные изделия" и "Прочие изделия" допускается объединять под общим наименованием "Прочие изделия". Наименование каждого раздела указывают в виде заголовка в графе "Наименование" и подчеркивают.

Заполнение разделов спецификации - по ГОСТ 2.106.

Оформление чертежей общего вида

Чертеж общего вида - это документ, определяющий конструкцию изделия, взаимодействие его основных составных частей и поясняющий принцип работы изделия.

Чертеж общего вида должен содержать (по ГОСТ 2.119):

– изображения изделия (виды, разрезы, сечения), текстовую часть и надписи, необходимые для понимания конструктивного устройства изделия, взаимодействия его составных частей и принципа работы изделия;

– размеры и другие наносимые на изображения данные (при необходимости);

– схему, если она требуется, но оформлять её отдельным документом нецелесообразно;

– технические характеристики изделия, его состав и назначение.

Чертежи общего вида следует выполнять, как правило, в аксонометрических проекциях с применением цветных изображений. Изображения выполняют с максимальными упрощениями, предусмотренными стандартами ЕСКД для рабочих чертежей.

Наименования и обозначения составных частей на чертежах общего вида необходимо указывать одним из следующих способов:

– на полках линий-выносок;

– в таблице, размещаемой на том же листе, что и изображение изделия.

Если используется таблица, на полках линий-выносок наносят номера позиций составных частей, обозначения и наименования которых приведены в таблице.

Оформление схем

Оформление электрических и иных схем должно соответствовать требованиям стандартов группы 7 ЕСКД (ГОСТ 2.701, ГОСТ 2.702 и т.д.).

Оформление схем алгоритмов, программ, данных и систем должно соответствовать ГОСТ 19.701.

Оформление схем в работах, связанных с созданием АСУ, должно соответствовать ГОСТ 24.302 и ГОСТ 24.303.

Оформление демонстрационных листов (плакатов)

Демонстрационный лист должен содержать:

– заголовок;

– необходимые изображения и надписи (рисунки, схемы, таблицы и т.п., оформленные согласно ГОСТ);

– пояснительный текст (при необходимости).

Заголовок должен быть кратким и соответствовать содержанию демонстрационного листа. Его располагают в верхней части листа посередине.

Пояснительный текст располагают на свободном поле листа.

Заголовок, надписи и пояснительный текст должны легко читаться членами ГЭК с их рабочих мест.

Количество плакатов (не менее трёх), представляемых при защите, определяется решением выпускающей кафедры.

Компьютерные презентации

Компьютерные презентации должны быть лаконичными, ясными, уместными, сдержанными, наглядными (подчеркивание ключевых моментов), запоминаемыми (разумное использование анимационных эффектов). Оформление представленных на слайдах презентации чертежей, схем, таблиц и т.п. должно соответствовать ГОСТ и хорошо читаться.

Рекомендуемое число слайдов презентации, сопровождающей выступление – 8 - 10, в том числе заголовочный и итоговый. В заголовке следует привести название темы и данные об авторе, сделать нумерацию слайдов. Каждый слайд должен иметь заголовок.

Основные материалы презентации должны быть заблаговременно согласованы с научным руководителем и представлены в виде раздаточного материала членам ГЭК. При необходимости чертежи, включенные в раздаточный материал, могут быть представлены в формате А3.

Компьютерная презентация не должна заменять доклад, она может лишь дополнять его.

Порядок выполнения выпускной квалификационной работы

ВКР представляет собой выполненную студентом (несколькими студентами совместно) работу, демонстрирующую уровень его подготовленности к самостоятельной профессиональной деятельности. Для квалификации инженера ВКР имеет форму – дипломная работа, дипломный проект.

Руководитель УСП не менее чем за 6 месяцев до даты начала ГИА утверждает перечень тем ВКР, предлагаемых обучающимся.

Заведующий кафедрой, ответственной за ВКР доводит до сведения студентов не позднее чем за 6 месяцев до даты начала ГИА перечень утвержденных тем ВКР. Факт ознакомления с перечнем фиксируется подписью студента на копии распоряжения руководителя УСП.

Тема ВКР определяется кафедрой, ответственной за ВКР в соответствии с направлением подготовки выпускника с учетом заказов предприятий. По письменному заявлению студента (нескольких студентов, выполняющих ВКР совместно) возможна подготовка и защита ВКР по теме, предложенной студентом (студентами), в случае обоснованности целесообразности ее разработки для практического применения в соответствующей области профессиональной деятельности или на конкретном объекте профессиональной деятельности. Решение в этом случае принимается заведующим кафедрой.

По согласованию с кафедрой студенту по его личному заявлению может предоставляться право написания и (или) защиты ВКР на иностранном языке.

Руководитель ВКР должен иметь ученую степень и (или) ученое звание, или квалификацию специалиста с высшим образованием и стаж научно-педагогической или практической деятельности не менее трех лет.

ВКР выполняется студентами, обучающимися:

- по государственным образовательным стандартам или федеральным государственным образовательным стандартам высшего профессионального образования, в период дипломного проектирования;

- по федеральным государственным образовательным стандартам высшего образования или среднего профессионального образования, в период преддипломной практики в соответствии с учебным планом и календарным учебным графиком.

При выборе темы студент должен руководствоваться своими интересами, практическим опытом, знаниями специальной литературы по выбранной теме, будущими обязанностями по предполагаемому месту работы.

Основными требованиями к тематике ВКР являются:

- актуальность, связь с решением недостаточно изученных и разработанных вопросов;

- практическая значимость выбранной деятельности;

- обеспеченность темы необходимой литературой, наличием уже проведенных исследований по данной тематике, предоставляющих возможность использования фактического материала и открывающих перспективы собственных исследований.

Предпочтительно, чтобы ВКР базировалась на материалах конкретной организации, с которой обучающийся непосредственно связан. ВКР должна представлять собой разработку практически значимой для предприятия проблемы и содержать решение задач, имеющих организационное и экономическое значение.

Тема ВКР студента, ее руководитель и консультанты утверждаются приказом не позднее даты начала преддипломной практики, на основании заявлений студентов на закрепление темы ВКР и руководителя. В исключительных случаях возможно изменение темы ВКР и (или) руководителя, которое оформляется соответствующим приказом. Основанием для приказа является личное заявление студента с обоснованием причины и решение кафедры, ответственной за ВКР.

После выбора и утверждения темы руководитель вместе со студентом разрабатывают задание на ВКР, которое является основанием для определения календарного пла-

на подготовки ВКР. Календарный план подготовки ВКР составляется студентом в соответствии с единым графиком, утвержденным на кафедре.

Производственная (преддипломная) практика предшествует выполнению ВКР и предназначена для сбора материала, который служит исходной информацией. Перечень материалов, которые необходимо собрать на практике, студент получает у своего руководителя.

В период практики студент проводит подготовительную работу, к которой относятся: ознакомление с заданием по практике и уточнение круга вопросов, которые должны быть разрешены в ВКР; анализ отечественной и зарубежной патентно-технической литературы; сбор материалов по теме работы с тем, чтобы время, отведенное на выполнение ВКР, было использовано для творческого анализа и обобщения материала.

При выполнении ВКР следует иметь в виду, что только систематическое ежедневное его выполнение даст наибольший положительный результат. Отклонение от этого правила приведет к недоработке ВКР, а автор к моменту защиты окажется переутомленным и неподготовленным грамотно доложить на заседании ГЭК основные положения проекта.

По окончании производственной (преддипломной) практики студент обязан сдать и защитить отчет по практике у руководителя практики.

Выполнение ВКР. На этом этапе студент контактирует непосредственно с руководителем ВКР и при необходимости получает консультацию по экономическому разделу, безопасности жизнедеятельности, электробезопасности у руководителей-консультантов по соответствующим разделам. В течение этого этапа студент обязан предоставлять на кафедру промежуточные результаты выполнения ВКР в соответствии с графиком проведения контрольных точек.

Руководство ВКР включает:

- помощь студенту в определении цели, задач, концепции ВКР, перечня подлежащих в ней теоретических, исследовательских и проектных вопросов;
- рекомендации по использованию литературы, нормативных документов;
- проведение индивидуальных консультаций по содержанию и оформлению ВКР;
- контроль над выполнением ВКР по срокам, этапам и содержанию;
- проверку качества написанной работы, в том числе правильности ее оформления;
- подготовку письменного отзыва с выводом о возможности защиты ВКР;
- консультации по подготовке выступления на защите дипломного проекта, согласование графического материала.

В конце этапа руководитель составляет отзыв. В нем дается характеристика работы, в которой указывается:

- соответствие содержания работы выбранной теме и цели;
- характеристика структурных элементов работы;
- научный уровень, полнота и качество разработки темы;
- степень самостоятельности, личного творчества, инициативы;
- умение работать с литературой, производить расчеты, анализировать, обобщать, делать научные и практические выводы;
- систематичность, грамотность изложения, умение оформлять материалы;
- практическая значимость, возможность использования материалов в управленческой практике.

Руководитель ВКР составляет письменный отзыв на ВКР, в котором дается характеристика степени самостоятельности выполнения работы, глубины исследования фактического материала, а также указывается, что в работе представляет наибольший интерес. В случае защиты ВКР на иностранном языке консультант представляет письменный отзыв о ВКР, в котором дается заключение об уровне изложения материала на иностранном языке. Руководитель ВКР излагает в отзыве свое мнение о допуске работы к защите

и возможности присвоения выпускнику квалификации инженера, но не ставит оценки за работу.

ВКР должна быть выполнена с соблюдением требования о неправомерного заимствования результатов работ других авторов (плагиат). Порядок проверки текстов ВКР на объем заимствования и их размещения в электронной библиотеке (ЭБС) ДВГУПС определяется регламентом Р 02-05.

Нормоконтроль ВКР. За две недели до защиты ВКР в соответствии с графиком выполнения ВКР студент обязан подготовить ВКР к проверке нормоконтролера. На нормоконтроль студент должен принести:

- переплетенную пояснительную записку со всеми чертежами (задание на ВКР, на чертежах должны быть все необходимые подписи);
- обязательно наличие электронной версии ВКР со всеми чертежами и презентационными материалами на электронном носителе (CD/R; CD/RW; DVD/R; DVD/RW);
- в отпечатанном варианте, в сшитом виде, с приложением диска (другого электронного носителя) с текстом работы, приложениями и компьютерной презентацией (диск вкладывается в конверт, подклеенный в конце ВКР).

Задачами проведения нормоконтроля являются:

- проверка соответствия подготовленного ВКР нормам и требованиям, установленным в действующих нормативно-технических документах;
- своевременное внедрение вновь вводимых стандартов и других нормативных документов;
- консультирование студентов с целью правильного понимания и выполнения ими норм и требований нормативных документов;
- проверка комплектности документации и наличия установленных подписей;
- проверка внешнего вида выпускаемой документации на аккуратность исполнения, наличие повреждений, удобство при чтении.

При соблюдении всех норм при выполнении ВКР нормоконтролер ставит свою подпись на титульном листе дипломного проекта, а также на всех листах графического материала (чертежах).

Решение о допуске студента к защите ВКР принимается на заседании кафедры, ответственной за ВКР.

При подготовке к защите ВКР для оценивания уровня подготовки выпускников решением кафедры может быть выделено время для предварительной защиты ВКР, но не позднее чем за неделю до их защиты по расписанию.

ВКР подлежат обязательному внешнему рецензированию с целью получения дополнительной объективной оценки труда студента от специалистов в соответствующей области. В качестве рецензента привлекаются специалисты предприятий и организаций отрасли, являющейся потребителем выпускников данного профиля, профессорско-преподавательский состав других вузов.

В исключительных случаях к рецензированию ВКР дипломников могут привлекаться научно-педагогические работники профильных кафедр университета, являющиеся специалистами по тематике ВКР и не работающие на кафедре, ответственной за ВКР.

При выполнении ВКР по заказам предприятий представление рецензии от предприятия-заказчика обязательно. Внесение изменений в ВКР после получения рецензии не допускается.

Выпускная квалификационная работа предоставляется рецензенту не позднее чем за 7 дней и возвращается на кафедру вместе с письменной рецензией не позднее чем за 5 дней до ее защиты по расписанию. Рецензии должна быть указана рекомендуемая оценка.

Заведующий кафедрой, ответственной за ВКР обеспечивает ознакомление студента с отзывом и рецензией: по программам ВО не позднее, чем за 5 календарных дней до дня защиты ВКР.

Заведующий кафедрой, ответственной за ВКР передает в ГЭК ВКР, отзыв, рецензии: по программам ВО не позднее, чем за 2 календарных дня до дня защиты.

Успешно защищённые ВКР вместе с приложениями и чертежами хранятся в архиве ДВГУПС 5 лет. На постоянное хранение отбираются ВКР, отмеченные на конкурсах. По истечении пяти лет хранения после проведения экспертизы ценности ВКР работы, не отобранные на постоянное хранение, могут быть выделены к уничтожению в установленном порядке.

Особенности проведения ГИА для обучающихся из числа лиц с ограниченными возможностями здоровья

Для обучающихся из числа лиц с ограниченными возможностями здоровья (ОВЗ) ГИА проводится с учетом особенностей их психофизического развития, их индивидуальных возможностей и состояния здоровья.

При проведении ГИА обеспечивается соблюдение следующих общих требований:

– проведение ГИА для лиц с ОВЗ в одной аудитории совместно с обучающимися, не имеющими ОВЗ, если это не создает трудностей для обучающихся при прохождении ГИА;

– присутствие в аудитории ассистента (ассистентов), оказывающего обучающимся необходимую техническую помощь с учетом их индивидуальных особенностей (занять рабочее место, передвигаться, прочитать и оформить задание, общаться с членами ГЭК);

– пользование необходимыми обучающимся техническими средствами при прохождении ГИА с учетом их индивидуальных особенностей;

– обеспечение возможности беспрепятственного доступа обучающихся в аудитории.

Разработчики:

зав. кафедрой «Системы электроснабжения», к.т.н., доцент

Игнатенко И.В. 

к.т.н., доцент кафедры «Системы электроснабжения»

Власенко С.А. 

Федеральное государственное бюджетное образовательное учреждение
высшего образования
«Дальневосточный государственный университет путей сообщения»
ПримИЖТ – филиал ДВГУПС в г. Уссурийске

УТВЕРЖДАЮ
Директор ЭЛЭИ




П.В. Соколов

подпись, Ф.И.О.

«7» 06 2023 г.

УТВЕРЖДАЮ
Директор ИИФО



А.Н. Тепляков

подпись, Ф.И.О.

«7» 06 2023 г.


ОЦЕНОЧНЫЕ МАТЕРИАЛЫ
государственной итоговой аттестации

для специальности 23.05.05 Системы обеспечения движения поездов

специализация: «Электроснабжение железных дорог».


Составители:

к.т.н., доцент, заведующий кафедрой «Системы электроснабжения»

 И.В. Игнатенко,

подпись

к.т.н., доцент кафедры «Системы электроснабжения»




С.А. Власенко

подпись

Обсуждены на заседании кафедры «Системы электроснабжения»


«17» 05 2023 г., протокол № 4

Зав. кафедрой «Системы электроснабжения»  И.В. Игнатенко

Одобрены на заседании Методической комиссии Электроэнергетического
института

«26» 05 2023 г., протокол № 9


Председатель МК Электроэнергетического института

 И.В. Игнатенко

подпись

Согласовано:

Директор ПримИЖТ – филиала ДВГУПС в г. Уссурийске

 / В.К. Духовников/

«26» 05 2023 г.

подпись

Уссурийск
2023

1. ОПИСАНИЕ ПОКАЗАТЕЛЕЙ И КРИТЕРИЕВ ОЦЕНИВАНИЯ КОМПЕТЕНЦИЙ, А ТАКЖЕ ШКАЛ ОЦЕНИВАНИЯ

1.1 Показатели и критерии оценивания ВКР (дипломный проект)

Таблица 1

Показатели оценивания	Результаты обучения*	Критерии оценивания компетенций	Коды проверяемых компетенций
Низкий уровень	<p>Не знает: базовые общие знания;</p> <p>Не умеет: решать типовые задачи, возникающие в ходе производственной и /или исследовательской деятельности на основе базовых знаний в области электроснабжения железных дорог.</p> <p>Не владеет: навыками обработки результатов в производственной и /или исследовательской деятельности на основе базовых знаний.</p>	<p>пробелы в знаниях основного учебно-программного материала;</p> <p>допустил принципиальные ошибки в выполнении предусмотренных программой заданий;</p> <p>не может приступить к профессиональной деятельности по окончании университета без дополнительных занятий по соответствующему учебному предмету.</p>	<p>УК-1; УК-2; УК-3; УК-4; УК-5; УК-6; УК-7; УК-8; УК-9; УК-10; ОПК-1; ОПК-2; ОПК-3; ОПК-4; ОПК-5; ОПК-6; ОПК-7; ОПК-8; ОПК-9; ОПК-10; ПК-1; ПК-2; ПК-5</p>
Пороговый уровень	<p>Знает: базовые общие знания в области защищаемой ВКР;</p> <p>Умеет: Использовать навыки методологии научных исследований в профессиональной деятельности.</p> <p>Владеет: некоторыми методами в области электроснабжения железных дорог.</p>	<p>использует базовые знания в выпускной квалификационной работе;</p> <p>способен собирать и интерпретировать данные с небольшими погрешностями;</p> <p>способен составлять и контролировать план выполнения работы под руководством научного руководителя;</p> <p>допущены неточности в ответах на вопросы, но имеются необходимые знания для их устранения.</p>	<p>УК-1; УК-2; УК-3; УК-4; УК-5; УК-6; УК-7; УК-8; УК-9; УК-10; ОПК-1; ОПК-2; ОПК-3; ОПК-4; ОПК-5; ОПК-6; ОПК-7; ОПК-8; ОПК-9; ОПК-10; ПК-1; ПК-2; ПК-5</p>

<p>Базовый уровень</p>	<p>Знает: факты, принципы, процессы, общие понятия в пределах области исследования;</p> <p>Умеет: объяснить цели и сформулировать задачи, связанные с подготовкой и реализацией проекта;</p> <p>Владеет: навыками физического и программного моделирования отдельных фрагментов процесса выбора оптимального варианта для конкретных условий.</p>	<p>использует фундаментальные знания в профессиональной деятельности для решения конкретных задач электроснабжения железных дорог;</p> <p>способен собирать и интерпретировать данные с небольшими погрешностями;</p> <p>использует новые научные и профессиональные знания, на основе современных образовательных и информационных технологий;</p> <p>способен собирать, обрабатывать и интерпретировать данные современных научных исследований, необходимые для формирования выводов по соответствующим научным исследованиям;</p> <p>способен использовать оптимальные методы переработки информации для принятия решений в научных исследованиях и в практической технической деятельности;</p> <p>способен к самостоятельному пополнению знаний и обновлению в ходе дальнейшей учебной работы и профессиональной деятельности.</p>	<p>УК-1; УК-2; УК-3; УК-4; УК-5; УК-6; УК-7; УК-8; УК-9; УК-10; ОПК-1; ОПК-2; ОПК-3; ОПК-4; ОПК-5; ОПК-6; ОПК-7; ОПК-8; ОПК-9; ОПК-10; ПК-1; ПК-2; ПК-5</p>
-------------------------------	--	--	---

<p>Высокий уровень</p>	<p>Знает: основы практической и исследовательской деятельности на основе фундаментальных знаний в области электроснабжения железных дорог; современные методы переработки информации, необходимой для принятия решений в научных исследованиях и в практической технической деятельности; суть аналитических, имитационных и экспериментальных исследований, критически оценивать данные и делать выводы; современные методы руководства по организации производственной деятельности подразделений предприятий энергетической отрасли.</p> <p>Умеет: решать типовые задачи, возникающие в ходе производственной и исследовательской деятельности на основе фундаментальных знаний в области электроснабжения железных дорог; использовать способы и средства для реализации проектирования объектов промышленного производства;</p> <p>Владеет: навыками обработки результатов в производственной и исследовательской деятельности на основе фундаментальных знаний в об-</p>	<p>проявил на защите всесторонние, систематические и глубокие знания учебно-программного материала; способен решать производственные и исследовательские задачи, на основе фундаментальных знаний в нефтегазовой области; способен собирать и интерпретировать данные с небольшими погрешностями; использует новые научные и профессиональные знания, на основе современных образовательных и информационных технологий способен собирать, обрабатывать и интерпретировать данные современных научных исследований, необходимые для формирования выводов по соответствующим научным исследованиям; способен устанавливать взаимосвязь основных понятий дисциплин и их значение для приобретаемой профессии; способен проявлять творческие способности в понимании материала всего учебного курса; способен применять достижения научно-технического прогресса в инновационном развитии от-</p>	<p>УК-1; УК-2; УК-3; УК-4; УК-5; УК-6; УК-7; УК-8; УК-9; УК-10; ОПК-1; ОПК-2; ОПК-3; ОПК-4; ОПК-5; ОПК-6; ОПК-7; ОПК-8; ОПК-9; ОПК-10; ПК-1; ПК-2; ПК-5</p>
-------------------------------	---	--	---

	<p>ласти электроснабжения железных дорог; методами системного подхода к интеграции информации для проектирования объектов промышленного производства;</p> <p>опытом использования оптимальных методов переработки информации для принятия решений в научных исследованиях и в практической технической деятельности.</p>	<p>расли, предлагать способы их реализации.</p>	
--	--	---	--

*

Описание шкал оценивания

Низкий уровень соответствует оценки «неудовлетворительно»

Пороговый уровень соответствует оценки «удовлетворительно»

Базовый уровень соответствует оценки «хорошо»

Высокий уровень соответствует оценки «отлично»

Таблица 2

Критерии экспертного анализа и оценки качества выпускной квалификационной работы студента

Критерии	Отлично	Хорошо	Удовлетворительно	Неудовлетворительно	Коды проверяемых компетенций
Соответствие темы ВКР направлению или специальности	Полное соответствие	Имеют место незначительные погрешности в формулировке темы	Имеют место серьезные нарушения требований, предъявляемых к формулировке темы	Полное несоответствие	УК-1; УК-2; УК-3; УК-4; УК-5; УК-6; УК-7; УК-8; УК-9; УК-10; ОПК-1; ОПК-2; ОПК-3; ОПК-4; ОПК-5; ОПК-6; ОПК-7; ОПК-8; ОПК-9; ОПК-10; ПК-1; ПК-2; ПК-5
Актуальность темы ВКР	Актуальность темы полностью обоснована	Имеют место несущественные погрешности в доказательстве актуальности темы	Имеют место существенные погрешности в обосновании актуальности темы	Актуальность темы не обоснована	УК-1; УК-2; УК-3; УК-4; УК-5; УК-6; УК-7; УК-8; УК-9; УК-10; ОПК-1; ОПК-2; ОПК-3; ОПК-4; ОПК-5; ОПК-6; ОПК-7; ОПК-8; ОПК-9; ОПК-10; ПК-1; ПК-2; ПК-5
Соответствие содержания ВКР сформулированной теме	Полное соответствие содержания теме	Незначительные погрешности в формулировке	Значительные погрешности в формулировке	Полное несоответствие содержания ВКР поставленным целям или их отсутствие	УК-1; УК-2; УК-3; УК-4; УК-5; УК-6; УК-7; УК-8; УК-9; УК-10; ОПК-1; ОПК-2; ОПК-3; ОПК-4; ОПК-5; ОПК-6; ОПК-7; ОПК-8; ОПК-9; ОПК-10; ПК-1; ПК-2; ПК-5
Качество обзора литературы	Новая отечественная и зарубежная литература	Современная отечественная литература	Отечественная литература	Недостаточный анализ	УК-1; УК-2; УК-3; УК-4; УК-5; УК-6; УК-7; УК-8; ОПК-1; ОПК-2; ОПК-3; ОПК-4; ОПК-5; ОПК-6; ОПК-7;

					ОПК-8; ОПК-9; ОПК-10; ПК-1; ПК-2; ПК-5
Творческий характер ВКР, степень самостоятельности в разработке	Полное соответствие критерию	В ряде случаев отсутствуют ссылки на источник информации	В значительной степени в работе использованы выводы, выдержки из других авторов без ссылок на них	Работа в значительной степени не является самостоятельной	УК-1; УК-2; УК-3; УК-4; УК-5; УК-6; УК-7; УК-8; УК-9; УК-10; ОПК-1; ОПК-2; ОПК-3; ОПК-4; ОПК-5; ОПК-6; ОПК-7; ОПК-8; ОПК-9; ОПК-10; ПК-1; ПК-2; ПК-5
Использование современных информационных технологий	Полное соответствие критерию	Имеют место небольшие погрешности в использовании современных информационных технологий, вычислительной техники	Современные информационные технологии, вычислительная техника использованы слабо. Допущены серьезные ошибки в расчетах	Современные информационные технологии, вычислительная техника не были использованы	УК-1; УК-2; УК-3; УК-4; УК-5; УК-6; УК-7; УК-8; УК-9; УК-10; ОПК-1; ОПК-2; ОПК-3; ОПК-4; ОПК-5; ОПК-6; ОПК-7; ОПК-8; ОПК-9; ОПК-10; ПК-1; ПК-2; ПК-5
Качество графического материала в ВКР	Полностью раскрывают смысл и отвечают ГОСТ, ЕСКД и др.	Не полностью раскрывают смысл, есть погрешность в оформлении	Не полностью раскрывают смысл, есть существенные погрешности в оформлении	Не раскрывают смысл работы, небрежно оформлено, с большими отклонениями от требований ГОСТ, ЕСКД и др.	УК-1; УК-2; УК-3; УК-4; УК-5; УК-6; УК-7; УК-8; УК-9; УК-10; ОПК-1; ОПК-2; ОПК-3; ОПК-4; ОПК-5; ОПК-6; ОПК-7; ОПК-8; ОПК-9; ОПК-10; ПК-1; ПК-2; ПК-5
Грамотность изложения текста ВКР	Текст ВКР читается легко, ошибки отсутствуют	Есть отдельные грамматические ошибки	Есть отдельные грамматические и стилистические ошибки	Много стилистических и грамматических ошибок	УК-1; УК-2; УК-3; УК-4; УК-5; УК-6; УК-7; УК-8; УК-9; УК-10; ОПК-1; ОПК-2; ОПК-3; ОПК-4; ОПК-5; ОПК-6; ОПК-7; ОПК-8; ОПК-9; ОПК-10;

					ПК-1; ПК-2; ПК-5
Научно-технический уровень	Оригинальные программно-технические средства используются в работе	Современные пакеты программ используются широко	Современные пакеты программ используются	Использование ЭВМ отсутствует	УК-1; УК-2; УК-3; УК-4; УК-5; УК-6; УК-7; УК-8; УК-9; УК-10; ОПК-1; ОПК-2; ОПК-3; ОПК-4; ОПК-5; ОПК-6; ОПК-7; ОПК-8; ОПК-9; ОПК-10; ПК-1; ПК-2; ПК-5
Соответствие требованиям, предъявляемым к оформлению ВКР	ВКР соответствует всем предъявленным требованиям	Допущены незначительные погрешности в оформлении ВКР	Требования, предъявляемые к оформлению ВКР, нарушены	Полное не выполнение требований, предъявляемых к оформлению	УК-1; УК-2; УК-3; УК-4; УК-5; УК-6; УК-7; УК-8; УК-9; УК-10; ОПК-1; ОПК-2; ОПК-3; ОПК-4; ОПК-5; ОПК-6; ОПК-7; ОПК-8; ОПК-9; ОПК-10; ПК-1; ПК-2; ПК-5
Качество доклада	Соблюдение времени, полное раскрытие темы ВКР	Есть ошибки в регламенте и использовании чертежей	Не соблюден регламент, недостаточно раскрыта тема ВКР	В докладе не раскрыта тема ВКР, нарушен регламент	
Качество ответов на вопросы	Ответы точные, высокий уровень эрудиции	Высокая эрудиция, нет существенных ошибок	Знание основного материала	Не может ответить на дополнительные вопросы	
Оценки руководителя, рецензентов	Отлично	Хорошо	Удовлетворительно	Неудовлетворительно	

1.2 Критерии оценивания выпускной квалификационной работы рецензентом

Рецензент дает оценку раскрытия степени актуальности темы работы, соответствие представленного материала заданию, уровень выполнения ВКР.

Рецензия должна включать:

- заключение о соответствии работы заданию на ее выполнение;
- оценку качества выполнения каждого раздела проекта;
- оценку степени разработки новых вопросов, оригинальности решений (предложений), теоретической и практической значимости проекта;

В рецензии необходимо отразить достоинства и недостатки проекта.

Рецензия пишется в произвольной форме.

Оценка выполнения ВКР рецензентом

Таблица 3

Основные показатели оценки результата	Компетенции	Оценка
Актуальность и значимость разрабатываемой проблемы	УК-1; УК-2; УК-3; УК-4; УК-5; УК-6; УК-7; УК-8; УК-9; УК-10; ОПК-1; ОПК-2; ОПК-3; ОПК-4; ОПК-5; ОПК-6; ОПК-7; ОПК-8; ОПК-9; ОПК-10; ПК-1; ПК-2; ПК-5	(+/-)
Новизна и оригинальность разработок в ВКР	УК-1; УК-2; УК-3; УК-4; УК-5; УК-6; УК-7; УК-8; УК-9; УК-10; ОПК-1; ОПК-2; ОПК-3; ОПК-4; ОПК-5; ОПК-6; ОПК-7; ОПК-8; ОПК-9; ОПК-10; ПК-1; ПК-2; ПК-5	(+/-)
Обоснованность и аргументированность выводов и предложений	УК-1; УК-2; УК-3; УК-4; УК-5; УК-6; УК-7; УК-8; УК-9; УК-10; ОПК-1; ОПК-2; ОПК-3; ОПК-4; ОПК-5; ОПК-6; ОПК-7; ОПК-8; ОПК-9; ОПК-10; ПК-1; ПК-2; ПК-5	(+/-)
Практическая значимость ВКР	УК-1; УК-2; УК-3; УК-4; УК-5; УК-6; УК-7; УК-8; УК-9; УК-10; ОПК-1; ОПК-2; ОПК-3; ОПК-4; ОПК-5; ОПК-6; ОПК-7; ОПК-8; ОПК-9; ОПК-10; ПК-1; ПК-2; ПК-5	(+/-)
Полнота использования нормативных актов и литературных источников	УК-1; УК-2; УК-3; УК-4; УК-5; УК-6; УК-7; УК-8; УК-9; УК-10; ОПК-1; ОПК-2; ОПК-3; ОПК-4; ОПК-5; ОПК-6; ОПК-7; ОПК-8; ОПК-9; ОПК-10; ПК-1; ПК-2; ПК-5	(+/-)
Правильность оформления проекта и его графической части (соответствие требованиям стандартов, качество выполнения чертежей)	УК-1; УК-2; УК-3; УК-4; УК-5; УК-6; УК-7; УК-8; УК-9; УК-10; ОПК-1; ОПК-2; ОПК-3; ОПК-4; ОПК-5; ОПК-6; ОПК-7; ОПК-8; ОПК-9; ОПК-10; ПК-1; ПК-2; ПК-5	(+/-)
Заключение о соответствии работы предъявляемым требованиям		

1.3 Критерии оценивания ВКР научным руководителем

Для достижения достаточно объективного уровня оценки ВКР руководитель оценивает ВКР по предлагаемым критериям.

Оценка выполнения ВКР руководителем

Таблица 4

Основные показатели оценки результата	Компетенции	Оценка
Актуальность и значимость разрабатываемой проблемы	УК-1; УК-2; УК-3; УК-4; УК-5; УК-6; УК-7; УК-8; УК-9; УК-10; ОПК-1; ОПК-2; ОПК-3; ОПК-4; ОПК-5; ОПК-6; ОПК-7; ОПК-8; ОПК-9; ОПК-10; ПК-1; ПК-2; ПК-5	(+/-)
Новизна и оригинальность разработок в ВКР	УК-1; УК-2; УК-3; УК-4; УК-5; УК-6; УК-7; УК-8; УК-9; УК-10; ОПК-1; ОПК-2; ОПК-3; ОПК-4; ОПК-5; ОПК-6; ОПК-7; ОПК-8; ОПК-9; ОПК-10; ПК-1; ПК-2; ПК-5	(+/-)
Обоснованность и аргументированность выводов и предложений	УК-1; УК-2; УК-3; УК-4; УК-5; УК-6; УК-7; УК-8; УК-9; УК-10; ОПК-1; ОПК-2; ОПК-3; ОПК-4; ОПК-5; ОПК-6; ОПК-7; ОПК-8; ОПК-9; ОПК-10; ПК-1; ПК-2; ПК-5	(+/-)
Практическая значимость ВКР	УК-1; УК-2; УК-3; УК-4; УК-5; УК-6; УК-7; УК-8; УК-9; УК-10; ОПК-1; ОПК-2; ОПК-3; ОПК-4; ОПК-5; ОПК-6; ОПК-7; ОПК-8; ОПК-9; ОПК-10; ПК-1; ПК-2; ПК-5	(+/-)
Полнота использования нормативных актов и литературных источников	УК-1; УК-2; УК-3; УК-4; УК-5; УК-6; УК-7; УК-8; УК-9; УК-10; ОПК-1; ОПК-2; ОПК-3; ОПК-4; ОПК-5; ОПК-6; ОПК-7; ОПК-8; ОПК-9; ОПК-10; ПК-1; ПК-2; ПК-5	(+/-)
Правильность оформления проекта и его графической части (соответствие требованиям стандартов, качество выполнения чертежей)	УК-1; УК-2; УК-3; УК-4; УК-5; УК-6; УК-7; УК-8; УК-9; УК-10; ОПК-1; ОПК-2; ОПК-3; ОПК-4; ОПК-5; ОПК-6; ОПК-7; ОПК-8; ОПК-9; ОПК-10; ПК-1; ПК-2; ПК-5	(+/-)
Заключение о соответствии работы (проекта) предъявляемым требованиям		

2 ТИПОВЫЕ КОНТРОЛЬНЫЕ ЗАДАНИЯ ИЛИ ИНЫЕ МАТЕРИАЛЫ, НЕОБХОДИМЫЕ ДЛЯ ОЦЕНКИ РЕЗУЛЬТАТОВ ОСВОЕНИЯ ОСНОВНОЙ ПРОФЕССИОНАЛЬНОЙ ОБРАЗОВАТЕЛЬНОЙ ПРОГРАММЫ

Примерная тематика выпускных квалификационных работ (дипломный проект):

– проектирование (реконструкция, модернизация) тяговой подстанции переменного тока;

- проектирование (реконструкция, модернизация) контактной сети станции (перегона, участка железной дороги);
- проектирование (реконструкция, модернизация) трансформаторной подстанции;
- проектирование (реконструкция, модернизация) системы электроснабжения участка железной дороги (электрификация участка);
- проектирование (реконструкция, модернизация) системы телемеханики участка электрифицированной железной дороги;
- разработка мероприятий по энергосбережению и повышению энергетической эффективности системы тягового электроснабжения участка железной дороги;
- проектирование (реконструкция, модернизация) устройств релейной защиты;
- проектирование (реконструкция, модернизация) автоматизированной системы учета электроэнергии;
- разработка и проектирование устройств диагностики (контактной сети, тяговых подстанций и пр.);
- усиление системы тягового электроснабжения для пропуска поездов повышенной массы и длины.

3 МЕТОДИЧЕСКИЕ МАТЕРИАЛЫ, ОПРЕДЕЛЯЮЩИЕ ПРОЦЕДУРЫ ОЦЕНИВАНИЯ РЕЗУЛЬТАТОВ ОСВОЕНИЯ ОБРАЗОВАТЕЛЬНОЙ ПРОГРАММЫ

1. СТ 02-28 Формы, периодичностью и порядок текущего контроля успеваемости и промежуточной аттестации.
2. СТ 02-13 Итоговая (государственная итоговая) аттестация студентов по основным профессиональным образовательным программам.
3. СТ 02-16 Требования к содержанию и оформлению выпускных квалификационных работ.